

Lamelové kotouče Ø 350 mm s upínacím otvorem kombinované (S/K)



Materiál

Kotouče se skládají z velmi hustě uspořádaných lamel z polyamidového rouna s brusivem (S) a brusného plátna s korund zrnem (K) ve vzájemné kombinaci 1 : 1.

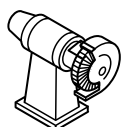
Použití

Univerzálně použitelné na všech materiálech - nerez, ocel, neželezné kovy

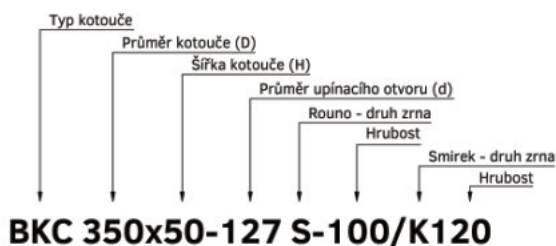
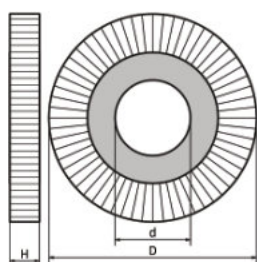
Kombinace brusného rouna se zrnem karbid křemíku (S) a brusného plátna se zrnem korund (K)

Medium	Very fine	Super fine	Ultra fine
S-100/K120	S-320/K320	S-400/K400	S-600/K600
S-100/K150	S-320/K400	S-400/K600	

Výrobce netkané textilie a brusného plátna



Vzor objednávky



Lamelové kotouče dosahují nejlepšího výkonu při doporučené obvodové rychlosti 15-30 m/s

Rozměr (mm)	upínací otvor (mm)	optimální ot./min	max. RPM
350x30	127, 132, 158, 180	550 - 1100	1250
350x50	127, 132, 158, 180	550 - 1100	1250
350x70	127, 132, 158, 180	550 - 1100	1250